




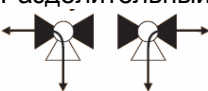


# Опросный лист

для заказа запорной и регулирующей арматуры BELIMO



**Организация** \_\_\_\_\_  
**Город** \_\_\_\_\_  
**Контактное лицо** \_\_\_\_\_  
**Телефон / Факс / e-mail** \_\_\_\_\_

<b>Назначение клапана</b>	Запорный <input type="checkbox"/>	Регулирующий <input type="checkbox"/>	
<b>Тип клапана</b>	Шаровой кран  <input type="checkbox"/>	Седельный клапан  <input type="checkbox"/>	Дисковый поворотный затвор  <input type="checkbox"/>
<b>Конструкция клапана</b>	2-ход  <input type="checkbox"/>	3-ход Смесительный  <input type="checkbox"/>	3-ход Разделительный  <input type="checkbox"/>

## Условия эксплуатации

Применение	Отопление <input type="checkbox"/>	ГВС <input type="checkbox"/>	Вентиляция <input type="checkbox"/>	Другое <input type="text"/>
Среда	Вода <input type="checkbox"/>	Гликоль <input type="text"/> %	Пар <input type="checkbox"/>	
Расход теплоносителя				м <sup>3</sup> /час
Kvs				м <sup>3</sup> /час
Температура среды				°C
Перепад давления на клапане				кПа

## Характеристики

Характеристики клапана	
Диаметр (DN), мм	
Максимальное давление (PN)	6 <input type="checkbox"/> 10 <input type="checkbox"/> 16 <input type="checkbox"/> 25 <input type="checkbox"/> 40 <input type="checkbox"/>
Тип присоединения	Внутр. резьба <input type="checkbox"/> Внеш. резьба <input type="checkbox"/> Фланцы <input type="checkbox"/>
Подогрев штока	Да <input type="checkbox"/> Нет <input type="checkbox"/>
Характеристики привода	
Электропитание	24 В ~/= <input type="checkbox"/> 230 В ~ <input type="checkbox"/>
Управление электропривода	откр/закр <input type="checkbox"/> 3-позиционное <input type="checkbox"/> Плавное, сигналом 0(0.5)..10 В= <input type="checkbox"/>
Охранная функция	Нет <input type="checkbox"/> Возвратная пружина <input type="checkbox"/> Конденсатор <input type="checkbox"/>
Время позиционирования	<input type="text"/> сек.

!

sale@ktnd.ru

+7 (495) 225-95-78 .0